

สรุปผลดำเนินงานตามแผนปฏิบัติการราชการประจำปี พ.ศ.2564 (มิติที่ 1 ด้านประสิทธิผลตามพันธกิจ)

สำนักงานเขตจอมทอง



ลำดับ	ตัวชี้วัดผลการดำเนินงานหลัก	โครงการ/กิจกรรม	งบประมาณ (บาท)	ส่วนราชการ
1	(เชิงยุทธศาสตร์ 1) จำนวนครั้งในการปฏิบัติงานของอาสาสมัครกรุงเทพมหานครเฝ้าระวังภัยและยาเสพติด ผลงาน : 100.00 / เป้าหมาย : 0.00 (ครั้ง/เดือน) มิติที่ 1 / ตัวชี้วัดเชิงยุทธศาสตร์	(1). โครงการสนับสนุนกิจการอาสาสมัครป้องกันภัยฝ่ายพลเรือน (ผลงานล่าสุด :100%)	0.00	ฝ่ายปกครอง
		(2). โครงการอาสาสมัครกรุงเทพมหานครเฝ้าระวังภัยและยาเสพติด (ผลงานล่าสุด :100%)	0.00	ฝ่ายปกครอง
		(3). โครงการสำรวจ (1) (ผลงานล่าสุด :100%)	0.00	ฝ่ายปกครอง
		(4). โครงการสำรวจ (2) (ผลงานล่าสุด :100%)	0.00	ฝ่ายปกครอง
		(5). โครงการสำรวจ 3 (ผลงานล่าสุด :100%)	0.00	ฝ่ายปกครอง
2	(องค์ประกอบที่ 4) ความสำเร็จในการนำเสนอนวัตกรรมเพื่อเพิ่มประสิทธิภาพการปฏิบัติงานของหน่วยงาน ตัวชี้วัด เจรจา ผลงาน : 100.00 / เป้าหมาย : 0.00 (ระดับ) มิติที่ 1 / ตัวชี้วัดเชิงยุทธศาสตร์	(1). กิจกรรมการเสวนานวัตกรรมเพื่อเพิ่มประสิทธิภาพการปฏิบัติงานของสำนักงานเขตจอมทอง (ผลงานล่าสุด :100%)	0.00	ฝ่ายปกครอง
3	สำรวจ 3 ตัวชี้วัดเชิงยุทธศาสตร์ ผลงาน : 100.00 / เป้าหมาย : 0.00 (ร้อยละ) มิติที่ 1 / ตัวชี้วัดเชิงยุทธศาสตร์			
4	(องค์ประกอบที่ 2.1) ระดับความสำเร็จของคลองในพื้นที่กรุงเทพมหานครได้รับการปรับปรุงภูมิทัศน์ให้สอดคล้องกับเอกลักษณ์ของแต่ละพื้นที่ ตัวชี้วัด เจรจา ผลงาน : 100.00 / เป้าหมาย : 0.00 (ระดับ) มิติที่ 1 / ตัวชี้วัดเชิงยุทธศาสตร์	(1). กิจกรรมล้างทำความสะอาดท่อระบายน้ำและเก็บขยะวัชพืช เปิดทางน้ำไหลในลำกระโดงสำรวจ และคลองในพื้นที่เขตจอมทอง (ผลงานล่าสุด :100%)	0.00	ฝ่ายโยธา
		(2). ระดับความสำเร็จของคลองในพื้นที่ กทม. ได้รับการปรับปรุงภูมิทัศน์ให้สอดคล้องกับเอกลักษณ์ของแต่ละพื้นที่ (ผลงานล่าสุด :100%)	0.00	ฝ่ายโยธา
5	โครงการปรับปรุงภูมิทัศน์คลอง(ร่วม)ในพื้นที่เขตจอมทอง ผลงาน : 100.00 / เป้าหมาย : 0.00 (5 คลอง) มิติที่ 1 / ตัวชี้วัดเชิงยุทธศาสตร์			
6	ร้อยละความสำเร็จในการสนับสนุนการพัฒนาฐานข้อมูลแหล่งกำเนิดน้ำเสียของกรุงเทพมหานครให้อยู่ในรูปแบบระบบสารสนเทศ ผลงาน : 100.00 / เป้าหมาย : 0.00 (ร้อยละ) มิติที่ 1 / ตัวชี้วัดเชิงยุทธศาสตร์	(1). กิจกรรมสนับสนุนการพัฒนาฐานข้อมูลตามโครงการสำรวจและจัดทำฐานข้อมูลระบบสารสนเทศผู้ประกอบการที่เป็นแหล่งกำเนิดน้ำเสียในกรุงเทพมหานคร (ผลงานล่าสุด :100%)	0.00	ฝ่ายสิ่งแวดล้อมและสุขาภิบาล
7	ร้อยละของผู้เข้าร่วมกิจกรรมมีความรู้ในการดำเนินงานกรุงเทพมหานครเขตปลอดบุหรี่เพิ่มขึ้น ผลงาน : 55.00 / เป้าหมาย : 0.00 (ร้อยละ) มิติที่ 1 / ตัวชี้วัดเชิงยุทธศาสตร์	(1). ค่าใช้จ่ายโครงการกรุงเทพมหานครเขตปลอดบุหรี่ (ผลงานล่าสุด :55%)	30,000.00	ฝ่ายสิ่งแวดล้อมและสุขาภิบาล
8	ร้อยละของผู้เข้าร่วมกิจกรรมมีความรู้ในการดำเนินงานกรุงเทพมหานครเขตปลอดบุหรี่เพิ่มขึ้น ผลงาน : 0.00 / เป้าหมาย : 0.00 (ร้อยละ) มิติที่ 1 / ตัวชี้วัดเชิงยุทธศาสตร์			


ลำดับ	ตัวชี้วัดผลการดำเนินงานหลัก	โครงการ/กิจกรรม	งบประมาณ (บาท)	ส่วนราชการ
9  ตัวชี้วัด เจรจา	(องค์ประกอบที่ 3.3) ระดับความสำเร็จในการส่งเสริมให้สถานประกอบการอาหารมีการพัฒนาผ่านเกณฑ์มาตรฐานอาหารปลอดภัยของกรุงเทพมหานคร ระดับดี ผลงาน : 100.00 / เป้าหมาย : 0.00 (ระดับ) มิติที่ 1 / ตัวชี้วัดเชิงยุทธศาสตร์	(1). โครงการกรุงเทพฯเมืองอาหารปลอดภัย (ผลงานล่าสุด :100%)	87,000.00	ฝ่ายสิ่งแวดล้อมและสุขาภิบาล
10	จำนวนชุมชนที่ได้รับการพัฒนาประสิทธิภาพการแก้ไขปัญหาโรคไข้เลือดออก ผลงาน : 100.00 / เป้าหมาย : 80.00 (ร้อยละ) มิติที่ 1 / ตัวชี้วัดเชิงยุทธศาสตร์	(1). บูรณาการความร่วมมือในการพัฒนาประสิทธิภาพการแก้ไขปัญหาโรคไข้เลือดออกในพื้นที่กรุงเทพมหานคร (ผลงานล่าสุด :100%)	352,000.00	ฝ่ายสิ่งแวดล้อมและสุขาภิบาล
11	(เจรจา7.1) ร้อยละของการจัดเก็บภาษีที่ดินและสิ่งปลูกสร้าง ผลงาน : 60.73 / เป้าหมาย : 80.00 (ร้อยละ) มิติที่ 1 / ตัวชี้วัดเชิงยุทธศาสตร์	(1). การสำรวจภาษีที่ดินและสิ่งปลูกสร้าง (ผลงานล่าสุด :100%) (2). โครงการสำรวจ (ผลงานล่าสุด :90%)	0.00 0.00	ฝ่ายรายได้ ฝ่ายรายได้
12  ตัวชี้วัด เจรจา	(องค์ประกอบที่ 3.1) พื้นที่สีเขียวเพิ่มขึ้น ผลงาน : 3.00 / เป้าหมาย : 3.00 (แห่ง) มิติที่ 1 / ตัวชี้วัดเชิงยุทธศาสตร์	(1). ใช้จ่ายในการบำรุงรักษา ปรับปรุง และเพิ่มพื้นที่สีเขียว (ผลงานล่าสุด :100%) (2). โครงการสำรวจพื้นที่สีเขียวเพื่อนำข้อมูลเข้าโปรแกรมเพื่อการจัดการข้อมูลพื้นที่สีเขียว (ผลงานล่าสุด :100%)	700,000.00 0.00	ฝ่ายรักษาความสะอาดและสวนสาธารณะ ฝ่ายรักษาความสะอาดและสวนสาธารณะ
13	สำรวจ2 ตัวชี้วัดเชิงยุทธศาสตร์ฝ่ายศึกษา ผลงาน : 10.00 / เป้าหมาย : 100.00 (ร้อยละ) มิติที่ 1 / ตัวชี้วัดเชิงยุทธศาสตร์			
14  ตัวชี้วัด เจรจา	(องค์ประกอบที่ 3.2) กรุงเทพฯ มีการจัดกิจกรรมส่งเสริมการท่องเที่ยว และจัดจำหน่ายสินค้าชุมชนของผู้ประกอบการชุมชนในพื้นที่กรุงเทพมหานคร ผลงาน : 2.00 / เป้าหมาย : 0.00 (ครั้ง) มิติที่ 1 / ตัวชี้วัดเชิงยุทธศาสตร์	(1). จัดงานวันสำคัญ อนุรักษ์ สืบสานวัฒนธรรม ประเพณี (ผลงานล่าสุด :100%)	500,000.00	ฝ่ายพัฒนาชุมชนและสวัสดิการ
15	จำนวนกิจกรรมเชิดชูเกียรติและเผยแพร่ภูมิปัญญาผู้สูงอายุ ผลงาน : 1.00 / เป้าหมาย : 1.00 (กิจกรรม) มิติที่ 1 / ตัวชี้วัดเชิงยุทธศาสตร์	(1). ศูนย์ประสานงานธนาคารสมองของกรุงเทพมหานคร (ผลงานล่าสุด :100%)	10,000.00	ฝ่ายพัฒนาชุมชนและสวัสดิการ

ลำดับ	ตัวชี้วัดผลการดำเนินงานหลัก	โครงการ/กิจกรรม	งบประมาณ (บาท)	ส่วนราชการ
16	จำนวนครั้งในการเปิดเวทีแสดงความคิดเห็นและแลกเปลี่ยนความรู้ให้กับเด็กและเยาวชน ผลงาน : 6.00 / เป้าหมาย : 6.00 (ครั้ง) มิติที่ 1 / ตัวชี้วัดเชิงยุทธศาสตร์	(1). ค่าใช้จ่ายในการซ่อมแซมบำรุงรักษาถนนตรอก ซอย และสิ่งสาธารณประโยชน์ เพื่อแก้ไขปัญหาความเดือดร้อนของประชาชน (ผลงานล่าสุด :100%)	2,000,000.00	ฝ่ายโยธา
		(2). ปรับปรุงอาคารสำนักงานเขตจอมทอง (ผลงานล่าสุด :90%)	12,243,000.00	ฝ่ายโยธา
		(3). ปรับปรุงโรงเรียนวัดนาคนิมิตร (ผลงานล่าสุด :100%)	948,000.00	ฝ่ายโยธา
		(4). ปรับปรุงโรงเรียนวัดศาลาครืน (ผลงานล่าสุด :100%)	381,000.00	ฝ่ายโยธา
		(5). ปรับปรุงโรงเรียนวัดยายร่ม (ผลงานล่าสุด :100%)	957,000.00	ฝ่ายโยธา
		(6). ปรับปรุงโรงเรียนวัดโพธิ์ทอง (ผลงานล่าสุด :100%)	4,057,000.00	ฝ่ายโยธา
		(7). ปรับปรุงโรงเรียนวัดโพธิ์แก้ว (ผลงานล่าสุด :100%)	796,000.00	ฝ่ายโยธา
		(8). กิจกรรมการแจ้งข้อมูลการใช้ประโยชน์ที่ดินและการลงจุดแสดงตำแหน่งอาคารที่มีการขออนุญาตก่อสร้าง (ผลงานล่าสุด :100%)	0.00	ฝ่ายโยธา
		(9). โครงการติดตั้งและซ่อมแซมไฟฟ้าส่องสว่างในพื้นที่เสี่ยงภัย (ผลงานล่าสุด :100%)	0.00	ฝ่ายโยธา
		(10). กิจกรรมจัดทำแผนติดตั้ง/ซ่อมแซมไฟฟ้าส่องสว่างในพื้นที่เสี่ยงภัยหรือเสี่ยงอันตราย (ผลงานล่าสุด :100%)	0.00	ฝ่ายโยธา
		(11). สำรองโครงการ 2 (ผลงานล่าสุด :100%)	0.00	ฝ่ายโยธา
		(12). สำรองโครงการ 3 (ผลงานล่าสุด :100%)	0.00	ฝ่ายโยธา
		17	จำนวนชนิดพันธุ์พืชที่ได้รับการจับพื้กัดทางภูมิศาสตร์ (GPS) ผลงาน : 226.00 / เป้าหมาย : 100.00 (ชนิด/ปี) มิติที่ 1 / ตัวชี้วัดเชิงยุทธศาสตร์	(1). ศูนย์อนุรักษ์พันธุ์กรรมพืชเขตจอมทอง (ผลงานล่าสุด :100%)
(13). ส่งเสริมกิจการสภาเด็กและเยาวชนกรุงเทพมหานคร (ผลงานล่าสุด :100%)	149,800.00			ฝ่ายพัฒนาชุมชนและสวัสดิการ
18	ร้อยละของผู้เข้าร่วมกิจกรรมกีฬาเพิ่มขึ้นจากเป้าหมายที่กำหนด ผลงาน : 15.20 / เป้าหมาย : 10.00 (ร้อยละ) มิติที่ 1 / ตัวชี้วัดเชิงยุทธศาสตร์	(1). จัดกิจกรรมการออกกำลังกาย (ผลงานล่าสุด :100%)	1,402,200.00	ฝ่ายพัฒนาชุมชนและสวัสดิการ
		(2). ส่งเสริมสโมสรกีฬาและลานกีฬา (ผลงานล่าสุด :100%)	1,105,800.00	ฝ่ายพัฒนาชุมชนและสวัสดิการ
19	ร้อยละของผู้สูงอายุที่มีสิทธิได้รับการสงเคราะห์เบี้ยยังชีพมาลงทะเบียนรับการสงเคราะห์เบี้ยยังชีพ ผลงาน : 108.98 / เป้าหมาย : 80.00 (ร้อยละ) มิติที่ 1 / ตัวชี้วัดเชิงยุทธศาสตร์	(1). จ้างอาสาสมัครเจ้าหน้าที่ปฏิบัติงานด้านพัฒนาสังคม (ผลงานล่าสุด :100%)	585,200.00	ฝ่ายพัฒนาชุมชนและสวัสดิการ
		(2). สนับสนุนเจ้าหน้าที่ปฏิบัติงานด้านเด็ก สตรี ผู้สูงอายุ คนพิการ และผู้ด้อยโอกาส (ผลงานล่าสุด :100%)	514,600.00	ฝ่ายพัฒนาชุมชนและสวัสดิการ
20	จำนวนครั้งในการจัดกิจกรรมเสริมสร้างความรู้ด้านการบริหารการเงิน การวางแผนการเงิน และการแก้ไขปัญหาหนี้สิน ผลงาน : 6.00 / เป้าหมาย : 6.00 (ครั้ง) มิติที่ 1 / ตัวชี้วัดเชิงยุทธศาสตร์	(1). ู้ใช้ ู้เก็บ คนกรุงเทพฯ ชีวิตมั่นคง (ผลงานล่าสุด :100%)	20,000.00	ฝ่ายพัฒนาชุมชนและสวัสดิการ

ลำดับ	ตัวชี้วัดผลการดำเนินงานหลัก	โครงการ/กิจกรรม	งบประมาณ (บาท)	ส่วนราชการ
21	ร้อยละของผู้เข้าร่วมโครงการฝึกอบรมอาชีพสามารถนำความรู้ไปใช้ในการประกอบอาชีพ/สร้างรายได้เสริมหรือนำไปประยุกต์ใช้ในชีวิตประจำวัน ผลงาน : 53.93 / เป้าหมาย : 50.00 (ร้อยละ) มิติที่ 1 / ตัวชี้วัดเชิงยุทธศาสตร์	(1). ฝึกอบรมวิชาชีพเสริมรายได้ (ผลงานล่าสุด :100%)	100,000.00	ฝ่ายพัฒนาชุมชนและสวัสดิการ
22	จำนวนครั้งในการจัดกิจกรรมส่งเสริมพิพิธภัณฑ์ท้องถิ่นกรุงเทพมหานคร ผลงาน : 6.00 / เป้าหมาย : 6.00 (ครั้ง) มิติที่ 1 / ตัวชี้วัดเชิงยุทธศาสตร์	(1). บริหารจัดการพิพิธภัณฑ์ท้องถิ่นกรุงเทพมหานคร (ผลงานล่าสุด :100%)	292,600.00	ฝ่ายพัฒนาชุมชนและสวัสดิการ
23	จำนวนกิจกรรมที่จัดขึ้นเพื่อสืบสานศิลปวัฒนธรรมประเพณีไทย ผลงาน : 4.00 / เป้าหมาย : 4.00 (กิจกรรม) มิติที่ 1 / ตัวชี้วัดเชิงยุทธศาสตร์			
24	ร้อยละของชุมชนที่ดำเนินกิจกรรมการพัฒนา/สร้างชุมชนเข้มแข็ง ผลงาน : 70.31 / เป้าหมาย : 70.00 (ร้อยละ) มิติที่ 1 / ตัวชี้วัดเชิงยุทธศาสตร์	(1). สนับสนุนการดำเนินงานของคณะกรรมการชุมชน (ผลงานล่าสุด :100%)	3,570,000.00	ฝ่ายพัฒนาชุมชนและสวัสดิการ
25	จำนวนครั้งในการจัดกิจกรรมถ่ายทอดความรู้ทางการเกษตรให้กับผู้รับบริการศูนย์บริการและถ่ายทอดเทคโนโลยีการเกษตร ผลงาน : 14.00 / เป้าหมาย : 10.00 (ครั้ง) มิติที่ 1 / ตัวชี้วัดเชิงยุทธศาสตร์	(1). การดำเนินงานศูนย์บริการและถ่ายทอดเทคโนโลยีทางการเกษตร (ผลงานล่าสุด :100%)	230,600.00	ฝ่ายพัฒนาชุมชนและสวัสดิการ
26	ร้อยละของการลงจุดแสดงตำแหน่งพื้นที่ที่อนุญาตให้มีการก่อสร้างอาคาร และตำแหน่งของอาคารที่มีการออกเลขที่สปรประจำบ้าน ผลงาน : 100.00 / เป้าหมาย : 0.00 (ร้อยละ) มิติที่ 1 / ตัวชี้วัดงานประจำ	(1). โครงการกำหนดตำแหน่งบ้านเลขที่ลงบนแผนที่ GIS (ผลงานล่าสุด :100%)	0.00	ฝ่ายทะเบียน
27	จำนวนครั้งในการออกตรวจสุขภาพสิ่งแวดล้อมในพื้นที่เขต ผลงาน : 100.00 / เป้าหมาย : 0.00 (ครั้ง/ปี) มิติที่ 1 / ตัวชี้วัดงานประจำ	(1). กรุงเทพฯ เมืองแห่งสุขภาพสิ่งแวดล้อมที่ดี สะอาด ปลอดภัย (ผลงานล่าสุด :100%)	165,100.00	ฝ่ายสิ่งแวดล้อมและสุขภาพ
28	ร้อยละของนักเรียนระดับประถมศึกษาที่มีคะแนนผลการทดสอบทางการศึกษาระดับชาตินิยมพื้นฐาน (O-NET) แต่ละวิชาผ่านเกณฑ์คะแนนร้อยละ 50 ขึ้นไป ผลงาน : 80.00 / เป้าหมาย : 50.00 (ร้อยละ) มิติที่ 1 / ตัวชี้วัดงานประจำ	(1). โครงการส่งเสริมสนับสนุนให้นักเรียนสร้างสรรค์ผลงานเพื่อการเรียนรู้ (ผลงานล่าสุด :100%)	142,100.00	ฝ่ายการศึกษา
		(2). โครงการเพิ่มศักยภาพเพื่อยกระดับผลสัมฤทธิ์ในโรงเรียนสังกัดกรุงเทพมหานคร (ผลงานล่าสุด :100%)	201,600.00	ฝ่ายการศึกษา
		(3). กิจกรรมพัฒนาคุณภาพการศึกษาชั้นประถมศึกษาปีที่ 6 และชั้นมัธยมศึกษาปีที่ 3 (ผลงานล่าสุด :100%)	0.00	ฝ่ายการศึกษา
		(4). กิจกรรมยกระดับผลสัมฤทธิ์ทางการเรียนตามบริบทของแต่ละโรงเรียน (ผลงานล่าสุด :100%)	0.00	ฝ่ายการศึกษา
29	สำรองตัวชี้วัดฝ่ายการศึกษา ผลงาน : 30.00 / เป้าหมาย : 90.00 (ร้อยละ) มิติที่ 1 / ตัวชี้วัดงานประจำ			

ลำดับ	ตัวชี้วัดผลการดำเนินงานหลัก	โครงการ/กิจกรรม	งบประมาณ (บาท)	ส่วนราชการ
30	ร้อยละของนักเรียนที่มีพัฒนาการสมวัย ผลงาน : 50.00 / เป้าหมาย : 85.00 (ร้อยละ) มิติที่ 1 / ตัวชี้วัดงานประจำ	(1). โครงการพัฒนาคุณภาพการดำเนินงานศูนย์ วิชาการเขต (ผลงานล่าสุด :10%)	32,200.00	ฝ่ายการศึกษา
		(2). โครงการประชุมครู (ผลงานล่าสุด :10%)	11,100.00	ฝ่ายการศึกษา
		(3). โครงการฝึกอบรมนายหมู่ลูกเสือสามัญ สามัญรุ่นใหญ่ และหัวหน้าหน่วยยุวกาชาด (ผลงานล่าสุด :10%)	186,000.00	ฝ่ายการศึกษา
		(4). โครงการเกษตรปลอดสารพิษ (ผลงานล่าสุด :100%)	10,000.00	ฝ่ายการศึกษา
		(5). โครงการเรียนฟรี เรียนดีอย่างมีคุณภาพ โรงเรียนสังกัดกรุงเทพมหานคร (ผลงานล่าสุด :100%)	4,279,200.00	ฝ่ายการศึกษา
		(6). โครงการว่ายน้ำเป็น เล่นน้ำได้ปลอดภัย (ผลงานล่าสุด :100%)	508,300.00	ฝ่ายการศึกษา
		(7). โครงการส่งเสริมกีฬาให้นักเรียนสังกัดกรุงเทพ มหานคร (ผลงานล่าสุด :10%)	127,000.00	ฝ่ายการศึกษา
		(8). โครงการเสริมสร้างศักยภาพของเด็กและ เยาวชนเพื่อคุณภาพชีวิตที่ดีในพื้นที่กรุงเทพมห านคร ตามพระราชดำริสมเด็จพระกนิษฐาธิราชเจ้า กรมสมเด็จพระเทพรัตนราชสุดาฯ สยามบรมราช กุมารี (ผลงานล่าสุด :100%)	50,000.00	ฝ่ายการศึกษา
31	ร้อยละของนักเรียนที่สามารถสื่อสารภาษา ต่างประเทศได้ผ่านเกณฑ์ที่โรงเรียนกำหนด ผลงาน : 100.00 / เป้าหมาย : 80.00 (ร้อยละ) มิติที่ 1 / ตัวชี้วัดงานประจำ	(1). โครงการภาษาอังกฤษเพื่อทักษะชีวิต (ผลงานล่าสุด :100%)	6,024,000.00	ฝ่ายการศึกษา
		(2). โครงการสอนภาษาจีน (ผลงานล่าสุด :100%)	2,580,000.00	ฝ่ายการศึกษา
32	ร้อยละของนักเรียนที่มีกิจกรรมการปฏิบัติตน ที่สะท้อนการมีคุณธรรมจริยธรรม ผลงาน : 20.00 / เป้าหมาย : 100.00 (ร้อยละ) มิติที่ 1 / ตัวชี้วัดงานประจำ	(1). โครงการพิธีปฐมนิเทศและสวนสนามยุว กาชาดกรุงเทพมหานคร (ผลงานล่าสุด :20%)	47,300.00	ฝ่ายการศึกษา
		(2). โครงการพิธีทบทวนคำปฏิญาณและสวน สนามลูกเสือกรุงเทพมหานคร (ผลงานล่าสุด :10%)	50,700.00	ฝ่ายการศึกษา
		(3). โครงการสนับสนุนการสอนในศูนย์ศึกษา พระพุทธศาสนาวันอาทิตย์ (ผลงานล่าสุด :10%)	578,400.00	ฝ่ายการศึกษา
33	จำนวนเครือข่ายความร่วมมือในการจัดการ ศึกษาและวัฒนธรรม ผลงาน : 3.00 / เป้าหมาย : 3.00 (เครือข่าย) มิติที่ 1 / ตัวชี้วัดงานประจำ	(1). โครงการจัดประชุมสัมมนาคณะกรรมการ สถานศึกษาขั้นพื้นฐานโรงเรียนสังกัดกรุงเทพ มหานคร (ผลงานล่าสุด :100%)	82,500.00	ฝ่ายการศึกษา
		(2). โครงการสัมมนาประธานกรรมการเครือข่าย ผู้ปกครองเพื่อพัฒนาโรงเรียนสังกัดกรุงเทพมห านคร (ผลงานล่าสุด :100%)	23,200.00	ฝ่ายการศึกษา
		(3). โครงการพัฒนาคุณภาพเครือข่ายโรงเรียน (ผลงานล่าสุด :100%)	180,000.00	ฝ่ายการศึกษา
34	สำรวจ6ตัวชี้วัดศึกษา ผลงาน : 25.00 / เป้าหมาย : 100.00 (ร้อยละ) มิติที่ 1 / ตัวชี้วัดงานประจำ			
35	สำรวจ7ตัวชี้วัดศึกษา ผลงาน : 20.00 / เป้าหมาย : 100.00 (ร้อยละ) มิติที่ 1 / ตัวชี้วัดงานประจำ			

ลำดับ	ตัวชี้วัดผลการดำเนินงานหลัก	โครงการ/กิจกรรม	งบประมาณ (บาท)	ส่วนราชการ
36	ร้อยละจุดเสี่ยงภัยหน้าโรงเรียนสังกัดกรุงเทพมหานคร ได้รับการเฝ้าระวังและตรวจตรา ผลงาน : 75.00 / เป้าหมาย : 0.00 (ร้อยละ) มิติที่ 1 / ตัวชี้วัดงานประจำ	(1). โครงการเทศกิจอาสาจราจร / พาหนะข้ามถนน (ผลงานล่าสุด :100%)	0.00	ฝ่ายเทศกิจ
37	สำรวจ1 ตัวชี้วัดเชิงยุทธศาสตร์ ผลงาน : 100.00 / เป้าหมาย : 0.00 (ร้อยละ) มิติที่ 3 / ตัวชี้วัดเชิงยุทธศาสตร์			
38	สำรวจ1 ตัวชี้วัดงานประจำ ผลงาน : 100.00 / เป้าหมาย : 0.00 (ร้อยละ) มิติที่ 3 / ตัวชี้วัดงานประจำ			
39	สำรวจ2 ตัวชี้วัดงานประจำ ผลงาน : 100.00 / เป้าหมาย : 0.00 (ร้อยละ) มิติที่ 3 / ตัวชี้วัดงานประจำ			
40	สำรวจ3 ตัวชี้วัดงานประจำ ผลงาน : 100.00 / เป้าหมาย : 0.00 (ร้อยละ) มิติที่ 3 / ตัวชี้วัดงานประจำ			
41	 ตัวชี้วัด เจาะใจ (องค์ประกอบที่ 5.2) ความสำเร็จในการพัฒนาและจัดเก็บฐานข้อมูลที่มีความสำคัญต่อการปฏิบัติงานหรือการให้บริการ ผลงาน : 100.00 / เป้าหมาย : 100.00 (ร้อยละ) มิติที่ 4 / ตัวชี้วัดเชิงยุทธศาสตร์	(1). กิจกรรมการพัฒนาและจัดเก็บฐานข้อมูลที่มีความสำคัญต่อการปฏิบัติงานหรือการให้บริการของสำนักงานเขตจอมทอง (ผลงานล่าสุด :100%)	0.00	ฝ่ายปกครอง
		(2). ปรับปรุงโรงเรียนวัดสี่สุก (ผลงานล่าสุด :100%)	4,009,000.00	ฝ่ายโยธา
42	 ตัวชี้วัด เจาะใจ องค์ประกอบที่ 5.1 ความสำเร็จของการเบิกจ่ายงบประมาณในภาพรวม ผลงาน : 68.00 / เป้าหมาย : 100.00 (ร้อยละ) มิติที่ 5 / ตัวชี้วัดเชิงยุทธศาสตร์	(1). กิจกรรมการเบิกจ่ายงบประมาณในภาพรวม (ผลงานล่าสุด :68%)	0.00	ฝ่ายการคลัง
สรุป : จำนวนตัวชี้วัด 42 ตัวชี้วัด // จำนวนโครงการ 67 โครงการ/กิจกรรม				



(ดู..รายงานล่าสุด)