





แบบรายงานติดตามความก้าวหน้าตัวชี้วัดตามแผนปฏิบัติการของสำนักงานเขตจอมทอง : ปีงบประมาณ พ.ศ.2564 (ร้อยละ 70)

มิติที่	ชื่อตัวชี้วัด (ตามแผนปฏิบัติการประจำปี)	กลยุทธ์	ระดับ	เป้าหมาย	ผลงานล่าสุด	ผลการดำเนินงาน	โครงการที่สนับสนุน (%)	หน่วยงาน ที่รับผิดชอบ
1	(เชิงยุทธศาสตร์ 1) จำนวนครั้งในการปฏิบัติงานของอาสาสมัครกรุงเทพมหานครเฝ้าระวังภัยและยาเสพติด (ฝ่ายปกครอง) มิติที่ :1/ ตัวชี้วัดเชิงยุทธศาสตร์	1.0.	ผลผลิต (Output)	0.00 (ครั้ง/เดือน)	(ครั้ง/เดือน)	(ไตรมาส 3) จัดกิจกรรมเดินรณรงค์ต่อต้านยาเสพติด เนื่องในวันต่อต้านยาเสพติดโลก ในวันที่ 24 มิถุนายน 2564	(1.1). โครงการสนับสนุนกิจการอาสาสมัครป้องกันภัยฝ่ายพลเรือน ความก้าวหน้าของงาน :100% (1.2). โครงการอาสาสมัครกรุงเทพมหานครเฝ้าระวังภัยและยาเสพติด ความก้าวหน้าของงาน :100% (1.3). โครงการสำรวจ (1) ความก้าวหน้าของงาน :100% (1.4). โครงการสำรวจ (2) ความก้าวหน้าของงาน :100% (1.5). โครงการสำรวจ 3 ความก้าวหน้าของงาน :100%	ฝ่ายปกครอง
2	(องค์ประกอบที่ 4) ความสำเร็จในการนำเสนอนวัตกรรมเพื่อเพิ่มประสิทธิภาพการปฏิบัติงานของหน่วยงาน (ฝ่ายปกครอง) มิติที่ :1 / ตัวชี้วัดเชิงยุทธศาสตร์	7.0.	ผลผลิต (Output)	0.00 (ระดับ)	(ระดับ)	(ไตรมาส 3) ดำเนินการสร้างนวัตกรรมให้บริการรูปแบบใหม่ผ่าน Line Official Account "สวัสดิการจอมทอง" แล้วเสร็จ โดยรูปแบบการให้บริการประกอบด้วย 6 เมนูหลัก ดังนี้ 1. เมนูลงทะเบียนรับเบี้ยยังชีพผู้สูงอายุออนไลน์ 2. เมนูตรวจสอบรายชื่อผู้มีสิทธิรับเบี้ยยังชีพผู้สูงอายุ 3. เมนูนัดหมายติดต่อราชการล่วงหน้า 4. เมนูลงทะเบียนรับเบี้ยความพิการ 5. เมนูติดต่อกับเจ้าหน้าที่ผ่าน App Line 6. เมนูตรวจสอบรายชื่อผู้มีสิทธิรับเบี้ยความพิการ ซึ่งขณะนี้ได้เปิดให้บริการ Line Official Account "สวัสดิการจอมทอง" และเผยแพร่ประชาสัมพันธ์การให้บริการผ่านช่องทางต่าง ๆ เรียบร้อยแล้ว ตั้งแต่เดือนมีนาคม 2564	(2.1). กิจกรรมการเสนอนวัตกรรมเพื่อเพิ่มประสิทธิภาพการปฏิบัติงานของสำนักงานเขตจอมทอง ความก้าวหน้าของงาน :100%	ฝ่ายปกครอง
3	สำรวจ3 ตัวชี้วัดเชิงยุทธศาสตร์ (ฝ่ายปกครอง) มิติที่ :1/ ตัวชี้วัดเชิงยุทธศาสตร์	7.0.	ผลผลิต (Output)	0.00 (ร้อยละ)	(ร้อยละ)	(ไตรมาส 3) อยู่ระหว่างดำเนินการตามตัวชี้วัด		

มิติที่	ชื่อตัวชี้วัด (ตามแผนปฏิบัติการประจำปี)	กลยุทธ์	ระดับ	เป้าหมาย	ผลงานล่าสุด	ผลการดำเนินงาน	โครงการที่สนับสนุน (%)	หน่วยงาน ที่รับผิดชอบ
4  ตัวชี้วัด เจรจา	(องค์ประกอบที่ 2.1) ระดับความสำเร็จ ของคลองในพื้นที่กรุงเทพมหานครได้รับการ ปรับปรุงภูมิทัศน์ให้สอดคล้องกับ เอกลักษณ์ของแต่ละพื้นที่ (ฝ่ายโยธา) มิติที่ :1/ ตัวชี้วัดเชิงยุทธศาสตร์	2.0.	ผลผลิต (Output)	0.00 (ระดับ)	(ระดับ)	(ไตรมาส 3) จำนวนคลองที่ต้องดำเนินการ ปรับปรุงภูมิทัศน์ให้สอดคล้องกับ เอกลักษณ์ในแต่ละพื้นที่ ทั้งหมด 5 คลอง 1. คลองด่าน ดำเนินการเรียบร้อยแล้ว (คิด เป็นร้อยละ 20) 2. คลองสวนมชชัย ดำเนิน ซ่อมแซมที่ฝัก ผู้โดยสารทำน้ำวูดไทร แล้ว เสร็จ คงเหลือดำเนินการ จุดติดตั้งป้าย Check in บริเวณศาลพระเจ้าเสือ เนื่องจากรอทางกรมศิลปากร ซ่อมแซมศาล พระเจ้าเสือให้แล้วเสร็จ (คิดเป็นร้อยละ 2 0) 3. คลองบางมด ดำเนินการทาสี สะพาน วัดไทร แล้วเสร็จ (คิดเป็นร้อยละ 20) 4. คลองบางปะแก้ว ดำเนินการทาสี สะพาน ข้ามคลองบางปะแก้ว บริเวณวัดโพธิ์แก้ว และทำหนังสือประสาน สำนักการโยธาร่วม กิจกรรมทาสีสะพาน ข้ามคลองบางปะแก้ว บริเวณถนนสุขสวัสดิ์ เมื่อวันที่ 28 -29 พฤษภาคม 2564 และทำหนังสือขอความ ร่วมมือ ทาสีสะพานหมู่บ้าน คอนเนค (คิด เป็นร้อยละ 15) 5. คลองดาวคะนอง ดำเนินการจัดเก็บขยะและวัชพืช จำนวน 1 ครั้ง อยู่ระหว่างประสานสำนักการระบาย น้ำเพื่อถอนตอไม้ในคลองดาวคะนอง ฝ่าย เทศกิจดำเนินการผลักดันคนไร้บ้านที่อาศัย อยู่ใต้สะพานข้ามคลองดาวคะนอง ฝ่าย รักษาฯ เก็บขยะและทำความสะอาดบริเวณ ใต้สะพานข้ามคลองดาวคะนอง และ ฝ่าย โยธา ได้นำริ้วมากัน เพื่อไม่ให้คนไร้บ้าน กลับมาอาศัยอยู่ใต้สะพานข้ามคลองดาวคะ นอง (คิดเป็นร้อยละ 15)	(4.1). กิจกรรมล้างทำความสะอาด ท่อระบายน้ำ และเก็บขยะวัชพืช เปิดทางน้ำไหลในลำกระโคง สร้าง และคลองในพื้นที่เขตจอมทอง ความก้าวหน้าของงาน :100%	ฝ่ายโยธา
						(4.2). ระดับความสำเร็จของคลองใน พื้นที่ กทม. ได้รับการปรับปรุงภูมิ ทัศน์ให้สอดคล้องกับเอกลักษณ์ของ แต่ละพื้นที่ ความก้าวหน้าของงาน :100%	ฝ่ายโยธา	

มิติที่	ชื่อตัวชี้วัด (ตามแผนปฏิบัติการประจำปี)	กลยุทธ์	ระดับ	เป้าหมาย	ผลงานล่าสุด	ผลการดำเนินงาน	โครงการที่สนับสนุน (%)	หน่วยงาน ที่รับผิดชอบ
5	โครงการปรับปรุงภูมิทัศน์คลอง(รวม)ในพื้นที่เขตจอมทอง (ฝ่ายโยธา) มิติที่ :1/ ตัวชี้วัดเชิงยุทธศาสตร์	1.0.	ผลผลิต (Output)	0.00 (5 คลอง)	(5 คลอง)	(ไตรมาส 3) จำนวนคลองที่ต้องดำเนินการปรับปรุงภูมิทัศน์ให้สอดคล้องกับเอกลักษณ์แต่ละพื้นที่ ทั้งหมด 5 คลอง 1. คลองด่าน ดำเนินการเรียบร้อยแล้ว (คิดเป็นร้อยละ 20) 2. คลองสวนมชชัย ดำเนินซ่อมแซมที่ฝัก ผู้โดยสารทำน้ำวัดไทร แล้วเสร็จ คงเหลือดำเนินการ จุดติดตั้งป้าย Check in บริเวณศาลพระเจ้าเสือ เนื่องจากรอกทางกรมศิลปกร ซ่อมแซมศาลพระเจ้าเสือให้แล้วเสร็จ (คิดเป็นร้อยละ 20) 3. คลองบางมด ดำเนินการทาสี สะพานวัดไทร แล้วเสร็จ (คิดเป็นร้อยละ 20) 4. คลองบางปะแก้ว ดำเนินการทาสี สะพานข้ามคลองบางปะแก้ว บริเวณวัดโพธิ์แก้ว และทำหนังสือประสาน สำนักงานโยธา ร่วมกิจกรรมทาสีสะพาน ข้ามคลองบางปะแก้ว บริเวณถนนสุขสวัสดิ์ เมื่อวันที่ 28 -29 พฤษภาคม 2564 และทำหนังสือขอความร่วมมือ ทาสีสะพานหมู่บ้าน คอนเนค (คิดเป็นร้อยละ 15) 5. คลองดาวคะนอง ดำเนินการจัดเก็บขยะและวัชพืช จำนวน 1 คูรีง อยู่ระหว่างประสานสำนักงานระบายน้ำเพื่อถอนตอไม้ในคลองดาวคะนอง ฝ่ายเทศกิจดำเนินการผลักดันคนไร้บ้านที่อาศัยอยู่ใต้สะพานข้ามคลองดาวคะนอง ฝ่ายรักษา เก็บขยะและทำความสะอาด บริเวณใต้สะพานข้ามคลองดาวคะนอง และ ฝ่ายโยธา ได้นำรั้วมาขึ้น เพื่อไม่ให้คนไร้บ้านกลับมาอาศัยอยู่ใต้สะพานข้ามคลองดาวคะนอง (คิดเป็นร้อยละ 15)		
6	ร้อยละความสำเร็จในการสนับสนุนการพัฒนาฐานข้อมูลแหล่งกำเนิดน้ำเสียของกรุงเทพมหานครให้อยู่ในรูปแบบระบบสารสนเทศ (ฝ่ายสิ่งแวดล้อมและสุขาภิบาล) มิติที่ :1 / ตัวชี้วัดเชิงยุทธศาสตร์	1.0.	ผลผลิต (Output)	0.00 (ร้อยละ)	(ร้อยละ)	(ไตรมาส 3) 1) ตรวจสอบและขอความร่วมมือให้ผู้ประกอบการแหล่งกำเนิดน้ำเสีย ดูและระบบบำบัดน้ำเสียให้มีประสิทธิภาพ 2) ประชาสัมพันธ์การดูแลระบบบำบัดน้ำเสียและการจัดเก็บค่าธรรมเนียมบำบัดน้ำเสียของกรุงเทพมหานคร ให้ผู้ประกอบการแหล่งกำเนิดน้ำเสียทราบ	(6.1). กิจกรรมสนับสนุนการพัฒนาฐานข้อมูลตามโครงการสำรวจและจัดทำฐานข้อมูลระบบสารสนเทศผู้ประกอบการที่เป็นแหล่งกำเนิดน้ำเสียในกรุงเทพมหานคร ความก้าวหน้าของงาน :100%	ฝ่ายสิ่งแวดล้อมและสุขาภิบาล

มิติที่	ชื่อตัวชี้วัด (ตามแผนปฏิบัติการประจำปี)	กลยุทธ์	ระดับ	เป้าหมาย	ผลงานล่าสุด	ผลการดำเนินงาน	โครงการที่สนับสนุน (%)	หน่วยงาน ที่รับผิดชอบ
7	ร้อยละของผู้เข้าร่วมกิจกรรมมีความรู้ในการดำเนินงานกรุงเทพมหานครเขตปลอดบุหรี่เพิ่มขึ้น (ฝ่ายสิ่งแวดล้อมและสุขาภิบาล) มิติที่ :1 / ตัวชี้วัดเชิงยุทธศาสตร์	1.0.	ผลผลิต (Output)	0.00 (ร้อยละ)	(ร้อยละ)	(ไตรมาส 3) 1.ดำเนินการจัดเตรียมข้อมูลเพื่อจัดอบรมให้ความรู้เรื่องบุหรี่ แก่กลุ่มเป้าหมาย	(7.1). ค่าใช้จ่ายโครงการกรุงเทพมหานครเขตปลอดบุหรี่ ความก้าวหน้าของงาน :55%	ฝ่ายสิ่งแวดล้อมและสุขาภิบาล
8	ร้อยละของผู้เข้าร่วมกิจกรรมมีความรู้ในการดำเนินงานกรุงเทพมหานครเขตปลอดบุหรี่เพิ่มขึ้น (ฝ่ายสิ่งแวดล้อมและสุขาภิบาล) มิติที่ :1/ ตัวชี้วัดเชิงยุทธศาสตร์	1.0.	ผลผลิต (Output)	0.00 (ร้อยละ)	(ร้อยละ)	(ไตรมาส 3)		
9	 (องค์ประกอบที่ 3.3) ระดับความสำเร็จในการส่งเสริมให้สถานประกอบการอาหารมีการพัฒนาผ่านเกณฑ์มาตรฐานอาหารปลอดภัยของกรุงเทพมหานคร ระดับดี (ฝ่ายสิ่งแวดล้อมและสุขาภิบาล) มิติที่ :1 / ตัวชี้วัดเชิงยุทธศาสตร์	1.0.	ผลผลิต (Output)	0.00 (ระดับ)	(ระดับ)	(ไตรมาส 3) ดำเนินการตรวจประเมินสถานประกอบการอาหารเพื่อรับป้ายรับรองมาตรฐานอาหารปลอดภัยของกรุงเทพมหานคร ระดับดี จำนวน 198 ราย และตรวจประเมินสถานประกอบการเพื่อขอรับป้ายรับรองมาตรฐานอาหารปลอดภัยของกรุงเทพมหานคร ระดับดีมาก (Green) จำนวน 27 ราย	(9.1). โครงการกรุงเทพฯเมืองอาหารปลอดภัย ความก้าวหน้าของงาน :100%	ฝ่ายสิ่งแวดล้อมและสุขาภิบาล
10	จำนวนชุมชนที่ได้รับการพัฒนาประสิทธิภาพการแก้ไขปัญหาโรคไข้เลือดออก (ฝ่ายสิ่งแวดล้อมและสุขาภิบาล) มิติที่ :1 / ตัวชี้วัดเชิงยุทธศาสตร์	1.0.	ผลผลิต (Output)	80.00 (ร้อยละ)	(ร้อยละ)	(ไตรมาส 3) ดำเนินการตามกิจกรรมที่ 1 การปฏิบัติงานนอกเวลาราชการ โครงการกรุงเทพฯ ปลอดภัยน่าอยู่หลาย เรียบร้อยแล้ว จำนวน 42 ครั้ง ดำเนินการตามกิจกรรมที่ 2 การสรุปและจัดทำรายงานการดำเนินงานกิจกรรมการจัดการพาหะนำโรคแบบผสมผสานของชุมชน เรียบร้อยแล้ว จำนวน 5 ครั้ง ดำเนินการตามกิจกรรมที่ 3 การดำเนินการจัดกิจกรรมการจัดการพาหะนำโรคแบบผสมผสานในชุมชน เรียบร้อยแล้ว จำนวน 18 ชุมชน	(10.1). บูรณาการความร่วมมือในการพัฒนาประสิทธิภาพการแก้ไขปัญหาโรคไข้เลือดออกในพื้นที่กรุงเทพมหานคร ความก้าวหน้าของงาน :100%	ฝ่ายสิ่งแวดล้อมและสุขาภิบาล
11	(เจรจา7.1) ร้อยละของการจัดเก็บภาษีที่ดินและสิ่งปลูกสร้าง (ฝ่ายรายได้) มิติที่ :1/ ตัวชี้วัดเชิงยุทธศาสตร์	7.0.	ผลผลิต (Output)	80.00 (ร้อยละ)	(ร้อยละ)	(ไตรมาส 3) -จัดทำหนังสือแจ้งการประเมินภาษีที่ดินและสิ่งปลูกสร้าง (ภ.ด.ส. 6 , 7 และ 8) ส่งให้ผู้เสียภาษีเพื่อนำไปชำระเงินแล้ว เป็นจำนวนเงิน 10,428,074.86 บาท จากยอดประมาณการรายรับปี 2564 จำนวน 25,000,000 บาท	(11.1). การสำรวจภาษีที่ดินและสิ่งปลูกสร้าง ความก้าวหน้าของงาน :100% (11.2). โครงการสำรวจ ความก้าวหน้าของงาน :90%	ฝ่ายรายได้

มิติที่	ชื่อตัวชี้วัด (ตามแผนปฏิบัติการประจำปี)	กลยุทธ์	ระดับ	เป้าหมาย	ผลงานล่าสุด	ผลการดำเนินงาน	โครงการที่สนับสนุน (%)	หน่วยงาน ที่รับผิดชอบ
12  ตัวชี้วัด เจรจา	(องค์ประกอบที่ 3.1) พื้นที่สีเขียวเพิ่มขึ้น (ฝ่ายรักษาความสะอาดและสวนสาธารณะ) มิติที่ :1/ ตัวชี้วัดเชิงยุทธศาสตร์	2.0.	ผลผลิต (Output)	3.00 (แห่ง)	(แห่ง)	(ไตรมาส 3) เดือนมีนาคม ดำเนินการเพิ่มพื้นที่สีเขียว จำนวน 2 แห่ง ดังนี้ - สวนหย่อมสถานีตำรวจนครบาลบางขุนเทียน ถ.กำนันแมน ขนาดพื้นที่ 20 ตรว. - สวนหย่อมร้านส้มตำบ้านสวน ถนนรัตนกวี ขนาดพื้นที่ 50 ตรว. สรุปผลการดำเนินงานปีงบประมาณ 2564 ระหว่างเดือนตุลาคม 2563 - มีนาคม 2564 ดำเนินการเพิ่มพื้นที่สีเขียวทั้งหมด 3 แห่ง คือ 1. สวนหย่อมบริเวณพื้นที่ว่างของกรุงเทพมหานครข้างคลองด่าน ถนนเอกชัย ขนาดพื้นที่ 72 ตรว. 2. สวนหย่อมสถานีตำรวจนครบาลบางขุนเทียน ถนนกำนันแมน ขนาดพื้นที่ 20 ตรว. 3. สวนหย่อมร้านส้มตำบ้านสวน ถนนรัตนกวี ขนาดพื้นที่ 50 ตรว.	(12.1). ค่าใช้จ่ายในการบำรุงรักษาปรับปรุง และเพิ่มพื้นที่สีเขียว ความก้าวหน้าของงาน :100%	ฝ่ายรักษาความสะอาดและสวนสาธารณะ
13	สำรวจ2 ตัวชี้วัดเชิงยุทธศาสตร์ฝ่ายศึกษา (ฝ่ายการศึกษา) มิติที่ :1/ ตัวชี้วัดเชิงยุทธศาสตร์	3.0.	ผลผลิต (Output)	100.00 (ร้อยละ)	(ร้อยละ)	(ไตรมาส 3)	(12.2). โครงการสำรวจพื้นที่สีเขียว เพื่อนำข้อมูลเข้าโปรแกรมเพื่อการจัดการข้อมูลพื้นที่สีเขียว ความก้าวหน้าของงาน :100%	ฝ่ายรักษาความสะอาดและสวนสาธารณะ
14  ตัวชี้วัด เจรจา	(องค์ประกอบที่ 3.2) กรุงเทพฯ มีการจัดกิจกรรมส่งเสริมการท่องเที่ยว และจัดจำหน่ายสินค้าชุมชนของผู้ประกอบการชุมชนในพื้นที่กรุงเทพมหานคร (ฝ่ายพัฒนาชุมชนและสวัสดิการ) มิติที่ :1 / ตัวชี้วัดเชิงยุทธศาสตร์	6.0.	ผลผลิต (Output)	0.00 (ครั้ง)	(ครั้ง)	(ไตรมาส 3) ดำเนินการจัดกิจกรรมส่งเสริมการท่องเที่ยวและเสริมสร้างเศรษฐกิจชุมชนไปแล้ว 1 ครั้ง เมื่อวันที่ 30-31 ตุลาคม 2564 ณ วัดบางขุนเทียนกลาง และครั้งที่ 2 กำหนดจัดกิจกรรม ในวันที่ 5-7 พฤษภาคม 2564 ณ สำนักงานเขตจอมทอง ซึ่งต้องเลื่อนการจัดกิจกรรมเนื่องจากสถานการณ์การแพร่ระบาดของโรคติดเชื้อไวรัสโคโรนา 2019 (COVID-19)	(14.1). จัดงานวันสำคัญ อนุรักษ์สืบสานวัฒนธรรมประเพณี ความก้าวหน้าของงาน :100%	ฝ่ายพัฒนาชุมชนและสวัสดิการ
15	จำนวนกิจกรรมเชิดชูเกียรติและเผยแพร่ภูมิปัญญาผู้สูงอายุ (ฝ่ายพัฒนาชุมชนและสวัสดิการ) มิติที่ :1 / ตัวชี้วัดเชิงยุทธศาสตร์	3.0.	ผลผลิต (Output)	1.00 (กิจกรรม)	(กิจกรรม)	(ไตรมาส 3) ดำเนินการจัดกิจกรรมสวดและถ่ายทอดภูมิปัญญาผู้สูงอายุ เพื่อเชิดชูเกียรติและเผยแพร่ผลงานภูมิปัญญาผู้สูงอายุ เมื่อวันที่ 7 เมษายน 2564 ณ ลานเอนกประสงค์ สำนักงานเขตจอมทอง	(15.1). ศูนย์ประสานงานธนาคารสมองของกรุงเทพมหานคร ความก้าวหน้าของงาน :100%	ฝ่ายพัฒนาชุมชนและสวัสดิการ

มิติที่	ชื่อตัวชี้วัด (ตามแผนปฏิบัติการประจำปี)	กลยุทธ์	ระดับ	เป้าหมาย	ผลงานล่าสุด	ผลการดำเนินงาน	โครงการที่สนับสนุน (%)	หน่วยงาน ที่รับผิดชอบ
17	จำนวนชนิดพันธุ์พืชที่ได้รับการจับพิกัดทางภูมิศาสตร์ (GPS) (ฝ่ายพัฒนาชุมชนและสวัสดิการ) มิติที่ :1 / ตัวชี้วัดเชิงยุทธศาสตร์	2.0.	ผลผลิต (Output)	100.00 (ชนิด/ปี)	(ชนิด/ปี)	(ไตรมาส 3) ดำเนินการจับพิกัดทางภูมิศาสตร์ (GPS) ชนิดพันธุ์พืชต่าง ๆ ในพื้นที่เขตจอมทองระหว่างเดือนเมษายน - มิถุนายน 2564 จำนวนทั้งสิ้น 44 ชนิด อาทิเช่น มะยมสีทอง มะหาด ลินมังกร ต่างสำริด เศรษฐีวิลสัน พริตเจ็ดสี (พริกสีรุ้ง) มะนาวแป้นพิจิตร ชามะเสี้ยวขาว เป็นต้น รวม 9 เดือน ตั้งแต่เดือนตุลาคม 2563 - มิถุนายน 2564 ดำเนินการจับพิกัดทางภูมิศาสตร์ (GPS) ชนิดพันธุ์พืชต่าง ๆ ในพื้นที่เขตจอมทอง ไปแล้วทั้งสิ้น 176 ชนิด	(17.1). ศูนย์อนุรักษ์พันธุ์กรรมพืชเขตจอมทอง ความก้าวหน้าของงาน :100%	ฝ่ายพัฒนาชุมชนและสวัสดิการ

มิติที่	ชื่อตัวชี้วัด (ตามแผนปฏิบัติการประจำปี)	กลยุทธ์	ระดับ	เป้าหมาย	ผลงานล่าสุด	ผลการดำเนินงาน	โครงการที่สนับสนุน (%)	หน่วยงาน ที่รับผิดชอบ
18	ร้อยละของผู้เข้าร่วมกิจกรรมกีฬาเพิ่มขึ้น จากเป้าหมายที่กำหนด (ฝ่ายพัฒนาชุมชนและสวัสดิการ) มิติที่ :1/ ตัวชี้วัดเชิงยุทธศาสตร์	1.0.	ผลลัพธ์ (Outcome)	10.00 (ร้อยละ)	(ร้อยละ)	(ไตรมาส 3) สำนักงานเขตจอมทองได้จัดเก็บสถิติผู้เข้าร่วมกิจกรรมกีฬา ระหว่างเดือนเมษายน - มิถุนายน 2564 โดยมีรายละเอียด ดังนี้ 1. ผู้เข้าร่วมกิจกรรมกีฬาในลานกีฬา จำนวน 5 แห่ง ได้แก่ ลานกีฬาโรงเรียนวัดไทร, โรงเรียนวัดบางขุนเทียนนอก, ลานกีฬาสวนดาวคะนอง, ชุมชนชาวสวนสัมพันธ์ และชุมชนสินทวีวิลล่า รวมเฉลี่ย 2 เดือน มีผู้เข้าร่วมกิจกรรมเพิ่มขึ้น 1,277 คน หรือคิดเป็นร้อยละ 25.07 (เป้าหมายที่กำหนดไว้ 5,100 คน) 2. ผู้เข้าร่วมกิจกรรมโยคะ จำนวน 2 แห่ง ได้แก่ สำนักงานเขตจอมทอง และโรงเรียนวัดนาคนิมิตร รวมเฉลี่ย 1 เดือน มีผู้เข้าร่วมกิจกรรมเพิ่มขึ้น 550 คน หรือคิดเป็นร้อยละ 36.67 (เป้าหมายที่กำหนดไว้ 1,500 คน) 3. ผู้เข้าร่วมกิจกรรมแอโรบิคในลานแอโรบิค จำนวน 5 แห่ง ได้แก่ สำนักงานเขตจอมทอง, ชุมชนสินทวีวิลล่า, ชุมชนรวมใจ, โรงเรียนวัดไทร และโรงเรียนวัดนาคนิมิตร รวมเฉลี่ย 1 เดือน มีผู้เข้าร่วมกิจกรรมเพิ่มขึ้น 2,303 คน หรือคิดเป็นร้อยละ 61.41 (เป้าหมายที่กำหนดไว้ 3,750 คน) เหตุผล : เดือนเมษายน 2564 เปิดให้บริการลานกีฬา ลานแอโรบิค และโยคะ ถึงวันที่ 26 เมษายน 2564 และปิดให้บริการ เนื่องจากสถานการณ์การแพร่ระบาดของโรคติดเชื้อไวรัสโคโรนา 2019 ตั้งแต่วันที่ 27 เมษายน 2564 เป็นต้นไป โดยลานกีฬาเริ่มเปิดให้บริการอีกครั้ง ในวันที่ 15 มิถุนายน 2564 ส่วนลานแอโรบิคและโยคะยังคงปิดให้บริการ	(18.1). จัดกิจกรรมการออกกำลังกาย ความก้าวหน้าของงาน :100%	ฝ่ายพัฒนาชุมชนและสวัสดิการ
19	ร้อยละของผู้สูงอายุที่มีสิทธิได้รับการ สงเคราะห์เบี้ยยังชีพมาลงทะเบียนรับการ สงเคราะห์เบี้ยยังชีพ (ฝ่ายพัฒนาชุมชนและสวัสดิการ) มิติที่ :1/ ตัวชี้วัดเชิงยุทธศาสตร์	3.0.	ผลลัพธ์ (Outcome)	80.00 (ร้อยละ)	(ร้อยละ)	(ไตรมาส 3) ในพื้นที่เขตจอมทองมีผู้สูงอายุที่มีสิทธิได้รับเบี้ยยังชีพ ในปี 2564 จำนวน 2,182 ราย โดยมีผู้สูงอายุมาลงทะเบียนเพื่อขอรับเบี้ยยังชีพ จำนวนทั้งสิ้น 2,378 ราย หรือคิดเป็นร้อยละ 108.98 ราย (เนื่องจากมีผู้สูงอายุที่ย้ายทะเบียนบ้านมาเพิ่มเติม และเป็นผู้มีสิทธิในปีที่ผ่านมา แต่เพิ่งมาลงทะเบียน	(19.1). จ้างอาสาสมัครเจ้าหน้าที่ปฏิบัติงานด้านพัฒนาสังคม ความก้าวหน้าของงาน :100%	ฝ่ายพัฒนาชุมชนและสวัสดิการ
						(19.2). สนับสนุนเจ้าหน้าที่ปฏิบัติงานด้านเด็ก สตรี ผู้สูงอายุ คนพิการ และผู้ด้อยโอกาส ความก้าวหน้าของงาน :100%	ฝ่ายพัฒนาชุมชนและสวัสดิการ	



มิติที่	ชื่อตัวชี้วัด (ตามแผนปฏิบัติการประจำปี)	กลยุทธ์	ระดับ	เป้าหมาย	ผลงานล่าสุด	ผลการดำเนินงาน	โครงการที่สนับสนุน (%)	หน่วยงาน ที่รับผิดชอบ
20	จำนวนครั้งในการจัดกิจกรรมเสริมสร้างความรู้ด้านการบริหารการเงิน การวางแผนการเงิน และการแก้ไขปัญหาหนี้สิน (ฝ่ายพัฒนาชุมชนและสวัสดิการ) มิติที่ :1 / ตัวชี้วัดเชิงยุทธศาสตร์	3.0.	ผลผลิต (Output)	6.00 (ครั้ง)	(ครั้ง)	(ไตรมาส 3) ดำเนินการจัดกิจกรรมเสริมสร้างความรู้ด้านการบริหารการเงิน การวางแผนการเงิน และการแก้ไขปัญหาหนี้สิน จำนวน 5 ครั้ง ดังนี้ ครั้งที่ 1 เมื่อวันที่ 21 - 22 ตุลาคม 2563 ณ หอสมุดสถานหญิงธนบุรี ครั้งที่ 2 เมื่อวันที่ 16 - 17 พฤศจิกายน 2563 ณ หอสมุดสถานหญิงธนบุรี ครั้งที่ 3 เมื่อวันที่ 30 ธันวาคม 2563 ณ หอสมุดสถานหญิงธนบุรี ครั้งที่ 4 เมื่อวันที่ 21 มีนาคม 2564 ณ สำนักงานเขตจอมทอง ครั้งที่ 5 เมื่อวันที่ 7 เมษายน 2564 ณ สำนักงานเขตจอมทอง	(20.1). รู้ใช้ รู้เก็บ คนกรุงเทพฯ ชีวิตมั่นคง ความก้าวหน้าของงาน :100%	ฝ่ายพัฒนาชุมชนและสวัสดิการ
21	ร้อยละของผู้เข้าร่วมโครงการฝึกอบรมอาชีพ สามารถนำความรู้ไปใช้ในการประกอบอาชีพ/สร้างรายได้เสริมหรือนำไปประยุกต์ใช้ในชีวิตประจำวัน (ฝ่ายพัฒนาชุมชนและสวัสดิการ) มิติที่ :1 / ตัวชี้วัดเชิงยุทธศาสตร์	3.0.	ผลลัพธ์ (Outcome)	50.00 (ร้อยละ)	(ร้อยละ)	(ไตรมาส 3) ดำเนินการจัดฝึกอบรมวิชาชีพเสริมรายได้ วิชาศิลปะประดิษฐ์แล้วเสร็จ เมื่อวันที่ 14, 20, 21, 27, 28 มีนาคม และวันที่ 3, 4, 24, 25 เมษายน 2564 ณ สำนักงานเขตจอมทอง ขณะนี้อยู่ระหว่างติดตามประเมินผลผู้เข้ารับการอบรมในการนำความรู้ไปใช้ประโยชน์ในการประกอบอาชีพ สร้างรายได้เสริม หรือนำไปใช้ในชีวิตรประจำวัน	(21.1). ฝึกอบรมวิชาชีพเสริมรายได้ ความก้าวหน้าของงาน :100%	ฝ่ายพัฒนาชุมชนและสวัสดิการ
22	จำนวนครั้งในการจัดกิจกรรมส่งเสริมพิพิธภัณฑ์ท้องถิ่นกรุงเทพมหานคร (ฝ่ายพัฒนาชุมชนและสวัสดิการ) มิติที่ :1 / ตัวชี้วัดเชิงยุทธศาสตร์	3.0.	ผลผลิต (Output)	6.00 (ครั้ง)	(ครั้ง)	(ไตรมาส 3) ดำเนินการจัดกิจกรรมส่งเสริมการท่องเที่ยวพิพิธภัณฑ์ท้องถิ่นกรุงเทพมหานครแล้วเสร็จ จำนวน 3 ครั้ง ครั้งที่ 1 เมื่อวันที่ 11 พฤศจิกายน 2563 ครั้งที่ 2 เมื่อวันที่ 21 มีนาคม 2564 ครั้งที่ 3 จัดทำคลิปวิดีโอเผยแพร่ประชาสัมพันธ์การท่องเที่ยวพิพิธภัณฑ์ท้องถิ่น ผ่านช่องทาง Facebook และ Line (เนื่องจากสถานการณ์การแพร่ระบาดของโรคไวรัสโคโรนา 2019 (โควิด-19) จึงต้องงดจัดกิจกรรม โดยปรับเปลี่ยนวิธีเป็นการจัดทำคลิปวิดีโอเผยแพร่ประชาสัมพันธ์แทน)	(22.1). บริหารจัดการพิพิธภัณฑ์ท้องถิ่นกรุงเทพมหานคร ความก้าวหน้าของงาน :100%	ฝ่ายพัฒนาชุมชนและสวัสดิการ
23	จำนวนกิจกรรมที่จัดขึ้นเพื่อสืบสานศิลปวัฒนธรรมประเพณีไทย (ฝ่ายพัฒนาชุมชนและสวัสดิการ) มิติที่ :1/ ตัวชี้วัดเชิงยุทธศาสตร์	3.0.	ผลผลิต (Output)	4.00 (กิจกรรม)	(กิจกรรม)	(ไตรมาส 3) - ดำเนินการจัดกิจกรรมวันผู้สูงอายุแห่งชาติแล้วเสร็จ เมื่อวันที่ 7 เมษายน 2564 ณ ลานเอนกประสงค์สำนักงานเขตจอมทอง - ขณะนี้อยู่ระหว่างจัดทำรายละเอียดการจัดกิจกรรมเฉลิมพระชนมพรรษา พระบาทสมเด็จพระวชิรเกล้าเจ้าอยู่หัว		

มิติที่	ชื่อตัวชี้วัด (ตามแผนปฏิบัติการประจำปี)	กลยุทธ์	ระดับ	เป้าหมาย	ผลงานล่าสุด	ผลการดำเนินงาน	โครงการที่สนับสนุน (%)	หน่วยงาน ที่รับผิดชอบ
24	ร้อยละของชุมชนที่ดำเนินกิจกรรมการพัฒนา/สร้างชุมชนเข้มแข็ง (ฝ่ายพัฒนาชุมชนและสวัสดิการ) มิติที่ :1 / ตัวชี้วัดเชิงยุทธศาสตร์	0.0.	ผลลัพธ์ (Outcome)	70.00 (ร้อยละ)	(ร้อยละ)	(ไตรมาส 3) ชุมชนในพื้นที่เขตจอมทอง มีจำนวนทั้งสิ้น 48 ชุมชน ได้ดำเนินการจัดกิจกรรมเพื่อพัฒนาและเสริมสร้างความเข้มแข็งให้กับชุมชน ระหว่างเดือนกุมภาพันธ์ - เมษายน 2564 ดังนี้ 1. เดือนกุมภาพันธ์ 2564 จำนวน 35 ชุมชน หรือคิดเป็นร้อยละ 72.92 2. เดือนมีนาคม 2564 จำนวน 35 ชุมชน หรือคิดเป็นร้อยละ 72.92 3. เดือนเมษายน 2564 จำนวน 32 ชุมชน หรือคิดเป็นร้อยละ 66.67 รวมเฉลี่ย 3 เดือน คิดเป็นร้อยละ 70.84	(24.1). สนับสนุนการดำเนินงานของคณะกรรมการชุมชน ความก้าวหน้าของงาน :100%	ฝ่ายพัฒนาชุมชนและสวัสดิการ
25	จำนวนครั้งในการจัดกิจกรรมถ่ายทอดความรู้ทางการเกษตรให้กับผู้รับบริการ ศูนย์บริการและถ่ายทอดเทคโนโลยีการเกษตร (ฝ่ายพัฒนาชุมชนและสวัสดิการ) มิติที่ :1 / ตัวชี้วัดเชิงยุทธศาสตร์	6.0.	ผลผลิต (Output)	10.00 (ครั้ง)	(ครั้ง)	(ไตรมาส 3) ดำเนินการจัดกิจกรรมถ่ายทอดความรู้ทางการเกษตรให้กับผู้รับบริการศูนย์บริการและถ่ายทอดเทคโนโลยีการเกษตร จำนวน 2 ศูนย์ ได้แก่ ศูนย์บริการและถ่ายทอดเทคโนโลยีการเกษตรประจำแขวงบางขุนเทียน-บางค้อ และแขวงบางมด-จอมทอง ระหว่างเดือนเมษายน-มิถุนายน 2564 จำนวนทั้งสิ้น 2 ครั้ง โดยมีรายละเอียด ดังนี้ 1. ประจำแขวงบางขุนเทียน-บางค้อ ครั้งที่ 1 เมื่อวันที่ 1 เมษายน 2564 เรื่อง การสร้างเว็บไซต์ในหน้าเพจ Facebook เพื่อการสร้างการตลาดการเกษตรออนไลน์ และการประชาสัมพันธ์กลุ่ม โดยมีผู้เข้าร่วมกิจกรรม 23 คน 2. ประจำแขวงบางมด-จอมทอง ครั้งที่ 1 เมื่อวันที่ 2 เมษายน 2564 เรื่อง การสร้างเว็บไซต์ในหน้าเพจ Facebook เพื่อการสร้างการตลาดการเกษตรออนไลน์ และการประชาสัมพันธ์กลุ่ม โดยมีผู้เข้าร่วมกิจกรรม 18 คน (เดือนพฤษภาคม-มิถุนายน 2564 ทั้ง 2 ศูนย์ ยังจัดการจัดกิจกรรมเนื่องจากสถานการณ์การแพร่ระบาดของโรคไวรัสโคโรนา 2019 (COVID-19))	(25.1). การดำเนินงานศูนย์บริการและถ่ายทอดเทคโนโลยีทางการเกษตร ความก้าวหน้าของงาน :100%	ฝ่ายพัฒนาชุมชนและสวัสดิการ
26	ร้อยละของการลงจุดแสดงตำแหน่งพื้นที่ที่อนุญาตให้มีการก่อสร้างอาคาร และตำแหน่งของอาคารที่มีการออกเลขรหัสประจำบ้าน (ฝ่ายทะเบียน) มิติที่ :1 / ตัวชี้วัดงานประจำ	4.0.	ผลผลิต (Output)	0.00 (ร้อยละ)	(ร้อยละ)	(ไตรมาส 3) ฝ่ายทะเบียน สำนักงานเขตจอมทอง ได้ดำเนินการลงจุดแสดงตำแหน่งการออกเลขรหัสประจำบ้าน ประจำเดือนเมษายน 2564 จำนวน 12 หลัง พฤษภาคม 2564 จำนวน 9 หลัง มิถุนายน 2564 จำนวน 12 หลัง	(26.1). โครงการกำหนดตำแหน่งบ้านเลขที่ลงบนแผนที่ GIS ความก้าวหน้าของงาน :100%	ฝ่ายทะเบียน

มิติที่	ชื่อตัวชี้วัด (ตามแผนปฏิบัติการประจำปี)	กลยุทธ์	ระดับ	เป้าหมาย	ผลงานล่าสุด	ผลการดำเนินงาน	โครงการที่สนับสนุน (%)	หน่วยงาน ที่รับผิดชอบ
27	จำนวนครั้งในการออกตรวจสุขภาพสิ่งแวดล้อมในพื้นที่เขต (ฝ่ายสิ่งแวดล้อมและสุขภาพ) มิติที่ :1 / ตัวชี้วัดงานประจำ	1.0.	ผลผลิต (Output)	0.00 (ครั้ง/ปี)	(ครั้ง/ปี)	(ไตรมาส 3) 1.ดำเนินการตรวจสุขภาพสิ่งแวดล้อม เพื่อการเสริมสร้างสุขภาพสิ่งแวดล้อมที่ดี ส่งผลต่อการดูแลสุขภาพอนามัยของประชาชน เดือน ต.ค. 2563 - มิ.ย. 2564 จำนวน 34 ครั้ง	(27.1). กรุงเทพฯ เมืองแห่งสุขภาพสิ่งแวดล้อมที่ดี สะอาดปลอดภัย ความก้าวหน้าของงาน :100%	ฝ่ายสิ่งแวดล้อมและสุขภาพ
28	ร้อยละของนักเรียนระดับประถมศึกษาที่มีคะแนนผลการทดสอบทางการศึกษาระดับชาตินิยมพื้นฐาน (O-NET) แต่ละวิชาผ่านเกณฑ์คะแนนร้อยละ 50 ขึ้นไป (ฝ่ายการศึกษา) มิติที่ :1/ ตัวชี้วัดงานประจำ	3.0.	ผลผลิต (Output)	50.00 (ร้อยละ)	(ร้อยละ)	(ไตรมาส 3) ร้อยละของนักเรียนระดับประถมศึกษาที่มีคะแนนผลการทดสอบทางการศึกษาระดับชาตินิยมพื้นฐาน (O-NET) แต่ละวิชาผ่านเกณฑ์คะแนนร้อยละ 50 ขึ้นไป ดังนี้ -วิชาภาษาไทยร้อยละ 78.56 -วิชาคณิตศาสตร์ร้อยละ 7.88 -วิชาวิทยาศาสตร์ร้อยละ 16.63 -วิชาภาษาอังกฤษร้อยละ 38.95	(28.1). โครงการส่งเสริมสนับสนุนให้นักเรียนสร้างสรรค์ผลงานเพื่อการเรียนรู้ ความก้าวหน้าของงาน :100% (28.2). โครงการเพิ่มศักยภาพเพื่อยกระดับผลสัมฤทธิ์ในโรงเรียนสังกัดกรุงเทพมหานคร ความก้าวหน้าของงาน :100% (28.3). กิจกรรมพัฒนาคุณภาพครูศึกษาชั้นประถมศึกษาปีที่ 6 และชั้นมัธยมศึกษาปีที่ 3 ความก้าวหน้าของงาน :100% (28.4). กิจกรรมยกระดับผลสัมฤทธิ์ทางการเรียนตามบริบทของแต่ละโรงเรียน ความก้าวหน้าของงาน :100%	ฝ่ายการศึกษา ฝ่ายการศึกษา ฝ่ายการศึกษา ฝ่ายการศึกษา
29	สำรวจตัวชี้วัดฝ่ายการศึกษา (ฝ่ายการศึกษา) มิติที่ :1/ ตัวชี้วัดงานประจำ	3.0.	ผลผลิต (Output)	90.00 (ร้อยละ)	(ร้อยละ)	(ไตรมาส 3)		

มิติที่	ชื่อตัวชี้วัด (ตามแผนปฏิบัติการประจำปี)	กลยุทธ์	ระดับ	เป้าหมาย	ผลงานล่าสุด	ผลการดำเนินงาน	โครงการที่สนับสนุน (%)	หน่วยงาน ที่รับผิดชอบ
30	ร้อยละของนักเรียนมีพัฒนาการสมวัย (ฝ่ายการศึกษา) มิติที่ :1/ ตัวชี้วัดงานประจำ	3.0.	ผลผลิต (Output)	85.00 (ร้อยละ)	(ร้อยละ)	(ไตรมาส 3) อยู่ระหว่างดำเนินการตาม โครงการที่สนับสนุนตัวชี้วัด	(30.1). โครงการพัฒนาคุณภาพการ ดำเนินงานศูนย์วิชาการเขต ความก้าวหน้าของงาน :10% (30.2). โครงการประชุมครู ความก้าวหน้าของงาน :10% (30.3). โครงการฝึกอบรมนายหมู่ ลูกเสือสามัญ สามัญรุ่นใหญ่ และ หัวหน้าหน่วยยุวกาชาด ความก้าวหน้าของงาน :10% (30.4). โครงการเกษตรปลอดสารพิ ษ ความก้าวหน้าของงาน :100% (30.5). โครงการเรียนฟรี เรียนดี อย่างมีคุณภาพ โรงเรียนสังกัด กรุงเทพมหานคร ความก้าวหน้าของงาน :100% (30.6). โครงการว่ายน้ำเป็น เล่น น้ำได้ปลอดภัย ความก้าวหน้าของงาน :100% (30.7). โครงการส่งเสริมกีฬา นักเรียนสังกัดกรุงเทพมหานคร ความก้าวหน้าของงาน :10% (30.8). โครงการเสริมสร้างศักยภาพ ของเด็กและเยาวชนเพื่อคุณภาพ ชีวิตที่ดีในพื้นที่กรุงเทพมหานคร ตามพระราชดำริสมเด็จพระกนิษฐา ธิราชเจ้า กรมสมเด็จพระเทพรัตน ราชสุดาฯ สยามบรมราชกุมารี ความก้าวหน้าของงาน :100%	ฝ่ายการศึกษา
31	ร้อยละของนักเรียนที่สามารถสื่อสารภาษา ต่างประเทศได้ผ่านเกณฑ์ที่โรงเรียน กำหนด (ฝ่ายการศึกษา) มิติที่ :1/ ตัวชี้วัดงานประจำ	3.0.	ผลผลิต (Output)	80.00 (ร้อยละ)	(ร้อยละ)	(ไตรมาส 3) อยู่ระหว่างดำเนินการ โครงการที่สนับสนุนตัวชี้วัด	(31.1). โครงการภาษาอังกฤษเพื่อ ทักษะชีวิต ความก้าวหน้าของงาน :100% (31.2). โครงการสอนภาษาจีน ความก้าวหน้าของงาน :100%	ฝ่ายการศึกษา

มิติที่	ชื่อตัวชี้วัด (ตามแผนปฏิบัติการประจำปี)	กลยุทธ์	ระดับ	เป้าหมาย	ผลงานล่าสุด	ผลการดำเนินงาน	โครงการที่สนับสนุน (%)	หน่วยงาน ที่รับผิดชอบ	
32	ร้อยละของนักเรียนมีกิจกรรมการปฏิบัติ ตนที่สะท้อนการมีคุณธรรมจริยธรรม (ฝ่ายการศึกษา) มิติที่ :1/ ตัวชี้วัดงานประจำ	3.0.	ผลผลิต (Output)	100.00 (ร้อยละ)	(ร้อยละ)	(ไตรมาส 3) อยู่ระหว่างดำเนินการ โครงการที่สนับสนุนตัวชี้วัด	(32.1). โครงการพิธีปฐมนิเทศและ สวนสนามยุวภาคชาติกรุงเทพมหานคร ความก้าวหน้าของงาน :20%	ฝ่ายการศึกษา	
							(32.2). โครงการพิธีทบทวน คำปฏิญาณและสวนสนามลูกเสือกร ุงเทพมหานคร ความก้าวหน้าของงาน :10%		ฝ่ายการศึกษา
							(32.3). โครงการสนับสนุนการสอน ในศูนย์ศึกษาพระพุทธศาสนาวันอา ทิตย ความก้าวหน้าของงาน :10%		ฝ่ายการศึกษา
33	จำนวนเครือข่ายความร่วมมือในการจัดการ ศึกษาและวัฒนธรรม (ฝ่ายการศึกษา) มิติที่ :1/ ตัวชี้วัดงานประจำ	3.0.	ผลผลิต (Output)	3.00 (เครือข่าย)	(เครือข่าย)	(ไตรมาส 3) ดำเนินการตามโครงการที่ สนับสนุนตัวชี้วัด	(33.1). โครงการจัดประชุมสัมมนา คณะกรรมการสถานศึกษาขั้นพื้น ฐานโรงเรียนสังกัดกรุงเทพมหานคร ความก้าวหน้าของงาน :100%	ฝ่ายการศึกษา	
							(33.2). โครงการสัมมนาประธาน กรรมการเครือข่ายผู้ปกครองเพื่อ พัฒนาโรงเรียนสังกัดกรุงเทพมหานคร ความก้าวหน้าของงาน :100%		ฝ่ายการศึกษา
							(33.3). โครงการพัฒนาคุณภาพ เครือข่ายโรงเรียน ความก้าวหน้าของงาน :100%		ฝ่ายการศึกษา
34	สำรวจ6ตัวชี้วัดศึกษา (ฝ่ายการศึกษา) มิติที่ :1/ ตัวชี้วัดงานประจำ	3.0.	ผลผลิต (Output)	100.00 (ร้อยละ)	(ร้อยละ)	(ไตรมาส 3)			
35	สำรวจ7ตัวชี้วัดศึกษา (ฝ่ายการศึกษา) มิติที่ :1/ ตัวชี้วัดงานประจำ	3.0.	ผลผลิต (Output)	100.00 (ร้อยละ)	(ร้อยละ)	(ไตรมาส 3)			

มิติที่	ชื่อตัวชี้วัด (ตามแผนปฏิบัติการประจำปี)	กลยุทธ์	ระดับ	เป้าหมาย	ผลงานล่าสุด	ผลการดำเนินงาน	โครงการที่สนับสนุน (%)	หน่วยงาน ที่รับผิดชอบ
36	ร้อยละจุดเสี่ยงภัยหน้าโรงเรียนสังกัด กรุงเทพมหานคร ได้รับการเฝ้าระวังและ ตรวจตรา (ฝ่ายเทคนิค) มิติที่ :1 / ตัวชี้วัดงานประจำ	1.0.	ผลผลิต (Output)	0.00 (ร้อยละ)	(ร้อยละ)	(ไตรมาส 3) 1. จัดจัดเจ้าหน้าที่ปฏิบัติ หน้าที่อำนวยความสะดวกการจราจรหน้า บริเวณโรงเรียน ทั้ง 11 แห่ง เนื่องจาก กรุงเทพมหานครประกาศปิดสถานศึกษา เพื่อป้องกันการติดเชื้อโรคโควิด 19 ใน เดือนเมษายน 2564 2. จัดจัดเจ้าหน้าที่ เทคนิคอาสาจราจรปฏิบัติงานอำนวยความสะดวก สะดวกการจราจร ดูแลความปลอดภัยหน้า โรงเรียนในสังกัดกรุงเทพมหานคร จำนวน 8 แห่ง อีก 3 แห่ง อยู่ในชอຍไม่มีปัญหา การจราจร	(36.1). โครงการเทศกิจอาสาจราจร / ฟาน้องข้ามถนน ความก้าวหน้าของงาน :100%	ฝ่ายเทศกิจ
37	สำรวจ1 ตัวชี้วัดเชิงยุทธศาสตร์ (ฝ่ายปกครอง) มิติที่ :3/ ตัวชี้วัดเชิงยุทธศาสตร์	7.0.	ผลผลิต (Output)	0.00 (ร้อยละ)	(ร้อยละ)	(ไตรมาส 3) อยู่ระหว่างดำเนินการตามตัว ชี้วัด		
38	สำรวจ1 ตัวชี้วัดงานประจำ (ฝ่ายปกครอง) มิติที่ :3/ ตัวชี้วัดงานประจำ	7.0.	ผลผลิต (Output)	0.00 (ร้อยละ)	(ร้อยละ)	(ไตรมาส 3) อยู่ระหว่างดำเนินการตามตัว ชี้วัด		
39	สำรวจ2 ตัวชี้วัดงานประจำ (ฝ่ายปกครอง) มิติที่ :3/ ตัวชี้วัดงานประจำ	7.0.	ผลผลิต (Output)	0.00 (ร้อยละ)	(ร้อยละ)	(ไตรมาส 3) อยู่ระหว่างดำเนินการตามตัว ชี้วัด		
40	สำรวจ3 ตัวชี้วัดงานประจำ (ฝ่ายปกครอง) มิติที่ :3/ ตัวชี้วัดงานประจำ	7.0.	ผลผลิต (Output)	0.00 (ร้อยละ)	(ร้อยละ)	(ไตรมาส 3) อยู่ระหว่างดำเนินการตามตัว ชี้วัด		
41	(องค์ประกอบที่ 5.2) ความสำเร็จในการ พัฒนาและจัดเก็บฐานข้อมูลที่มีความ สำคัญต่อการปฏิบัติงานหรือการให้บริการ  ตัวชี้วัด เจรจา (ฝ่ายปกครอง) มิติที่ :4/ ตัวชี้วัดเชิงยุทธศาสตร์	7.0.	ผลผลิต (Output)	100.00 (ร้อยละ)	(ร้อยละ)	(ไตรมาส 3) ปรับปรุงข้อมูลให้มีคุณภาพ และเป็นปัจจุบันอย่างสม่ำเสมอ และ นำข้อมูลไปใช้ประโยชน์ในการปฏิบัติงาน พร้อมส่งหลักฐานการดำเนินการให้สำนัก ยุทธศาสตร์และประเมินผล ภายในวันที่ 30 มิถุนายน 2564	(41.1). กิจกรรมการพัฒนาและจัด เก็บฐานข้อมูลที่มีความสำคัญต่อการ ปฏิบัติงานหรือการให้บริการของ สำนักงานเขตจอมทอง ความก้าวหน้าของงาน :100%	ฝ่ายปกครอง
							(41.2). ปรับปรุงโรงเรียนวัดสีสุก ความก้าวหน้าของงาน :100%	ฝ่ายโยธา
42	องค์ประกอบที่ 5.1 ความสำเร็จของการ เบิกจ่ายงบประมาณในภาพรวม  ตัวชี้วัด เจรจา (ฝ่ายการคลัง) มิติที่ :5 / ตัวชี้วัดเชิงยุทธศาสตร์	7.0.	ผลผลิต (Output)	100.00 (ร้อยละ)	(ร้อยละ)	(ไตรมาส 3) จำนวนเงินงบประมาณ ประจำปี que เบิกจ่ายจริงสะสม สิ้นเดือน มิ.ย. 64 เป็นเงิน67,867,860.71 งบประมาณปี หลังปรับโอน ณ สิ้นเดือน มิ.ย.64 คิดเป็น ร้อยละ 38.176	(42.1). กิจกรรมการเบิกจ่ายงบ ประมาณในภาพรวม ความก้าวหน้าของงาน :68%	ฝ่ายการคลัง
รวม : 0.000 คะแนน // จำนวน 42 ตัวชี้วัด // สรุปคะแนนที่ได้ ส่วนที่ 2 (ร้อยละ 70)							-	

จึงเรียนมาเพื่อโปรดทราบ

ลงชื่อ.....(ผู้รายงาน)

ตำแหน่ง

.....

ลงชื่อ.....(หัวหน้าหน่วยงาน)

ตำแหน่ง

.....

หมายเหตุ กรณีไม่มีการรายงานไตรมาสปัจจุบัน ระบบฯ จะแสดงข้อมูลไตรมาสก่อนหน้านี้..



(ดู..รายงานล่าสุด)